

VATANDAŞ OLARAK NE GİBİ ÖNLEMLER ALABİLİRİZ?

- Herhangi bir belge (Çek-Senet-Sözleşme vb.) imzalanmadan önce mutlaka okunmalıdır.
- İmza atılan belgenin ön-arka ve etrafı kontrol edilmelidir.
- Çek-Senet-Sözleşme vb. belgeler tanzim edilirken tek bir seferde ve aynı zemin üzerinde düzenlenmelidir.
- Boş belgeye imza atmaktan kaçınılmalıdır.
- Kesinlikle imzalı boş senet verilmemelidir.
- İmza ad-soyad şeklinde olmalı ve içerisinde size özgü harf ve karakterlerden oluşmalıdır.
- İmza gelişigüzel karalamalardan oluşmamalıdır.
- İmza tutarlı olmalı belgeden belgeye ve zamandan zamana değişiklik göstermemelidir.
- Sizden herhangi bir alana-kutucuğa-bölüme imza atmanız istenmesi durumunda imzanızı o alandan dışarı taşıyacak şekilde atmanız olası mağdur durumuna düşmenize engel olabilir.
- Size ait kişisel belge ve bilgiler diğer kişilerle paylaşılmalıdır.
- Belgelerin çalınması/kaybolması durumunda E-Devlet vb. kontrol sistemleri üzerinden izniniz dışında herhangi bir işlem yapıp yapılmadığı kontrol edilmelidir.

İMZANIZI NEREYE ATTIĞINIZI BİLİYOR MUSUNUZ?

Gölbaşı/ANKARA	
Tunç Mahallesi Altınmercan Sokak No:112/12 Gölbaşı/ANKARA	
Trablus Mahallesi Necati Sokak No:41/5 Gölbaşı/ANKARA	
Hürriyet Mahallesi Lale Sokak no:85/15 Gölbaşı/ANKARA	

NEREYE İMZA ATTIĞINIZA DİKKAT EDİN

Oceme Günü: 05.02.2015 Türk Lirası (₺): 450.000 TL

İşbu emre yazılı senedim mukabilinde vey,

Sayın yukarıda yazılı yapıya Bedeli ahz olunmuştur. İşbu bono vaka ödeyeceği takdirdir müteakip bonoların da muacceliyet kesbedeceğini, ihtilaf vukuunda mahkemelerinin selahiyetini şimciden kabul eyleri..... Okudu..... Düz. Tarihi: 05.....

İsim / Ünvan: Adres: T.C. Kimlik No: Vergi Dairesi Hes. No: KEFİL: T.C. Kimlik No:

BOŞ EVRAK GİBİ GÖRÜNEN BELGELER DEĞERLİ OLABİLİR

EGM-Kriminal Daire Başkanlığı
Yaylabağı Mah. Gölbaşı- Ankara / TÜRKİYE
Tel: 0312-462 94 32
<https://www.egm.gov.tr> - www.kriminal.pol.tr

T.C. EMNİYET GENEL MÜDÜRLÜĞÜ

BÖLGE KRİMİNAL POLİS LABORATUVARI MÜDÜRLÜKLERİ



BELGE İNCELEME ŞUBE MÜDÜRLÜĞÜ



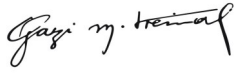
İMZAMIZI NASIL ATMALİYİZ?

Bir belgedeki yazılı metin altına atılan imza, o metindeki hususların kabulü anlamına gelir. Bu sebeple mağduriyet yaşanmaması için imzanın nasıl olması gerektiği konusunda herkesin bilgi sahibi olması gerekmektedir.


•İmza, kişinin kendi isim yazısından oluşan ad veya soyadın birlikte veya birisinin mutlaka bulunduğu şekilde atılmalıdır.



•İmza, kişinin el yazısıyla atılmalı ve imza içerisinde mutlaka kişinin kendi el yazısına ait harf ve karakterleri içeren yazı formundandır.



•Kendinize ait imza kaleminiz olmalı, her yere her zaman mümkünse aynı kalemle aynı imza atılmalıdır.



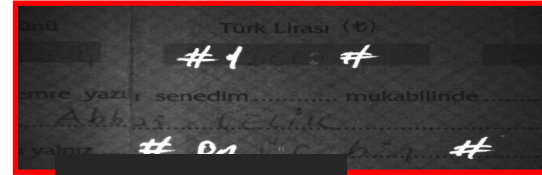
SENET TANZİM EDERKEN DİKKAT EDİLMESİ GEREKENLER

- Senet üzerindeki tüm bilgiler borçlu şahıs tarafından kendine ait kalemle doldurulmalı ve imzalanmalıdır.
- Borçlu kişi tarafından doldurulmayan senetlerde, senet imzalanmadan önce özellikle tarih-meblağ-kapama işareti (#) mutlaka kontrol edilmeli, kontrol edildikten sonra imzalanmalıdır.



İlk tarih 30.11.2013 iken 30.01.2013 tarihine dönüşmüş hali

- Senet üzerinde bulunan meblağ kısmındaki harf ya da rakamların bitişik olmasına; yazı, rakam ve bilhassa kapama işaretinin (#) boşluk bırakılmayacak şekilde senedin tanzim edilmesine dikkat edilmelidir.




İlk tanzimde 3.000 TL olan senedin "1" ve "on" eklenmesiyle 13.000 TL'ye dönüşmüş hali

- Borçlanmaya karşı senet yapılan durumlarda, borç ödendiği zaman geri alınan senedin sizin bilginiz doğrultusunda tanzim edilen senet olup olmadığına dikkat edilmelidir.

BELGE SAHTECİLİĞİ

DİKKAT!

- Günlük hayatta sıkça kullanılan Seyahat Belgeleri, Kimlik Belgeleri, Motorlu Araç Belgeleri, Pasaport vb. belgelerin kötü niyetli kişilerin eline geçmemesi için muhafaza etme konusunda dikkatli olunmalıdır.



- Bu tür önemli belgeler ödünç verilmemeli, kişisel bilgiler tanımadığınız kişilerle paylaşılmamalıdır.



Orijinal

Sahte

- Herhangi bir kurum ya da kuruluştaki işlem gerçekleştirirken belge fotokopisi talep edilmesi halinde belge fotokopisinin üstüne kendi el yazınızla belgenin hangi amaçla kullanılacağına dair not yazılmalıdır.

